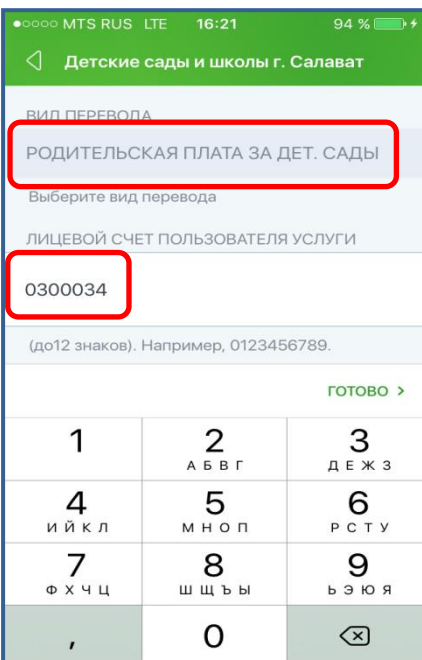
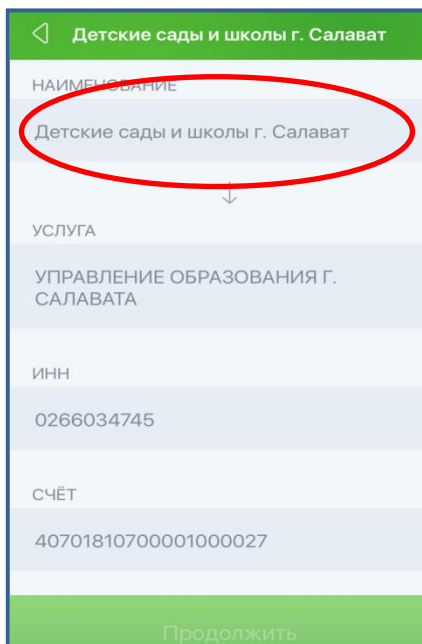
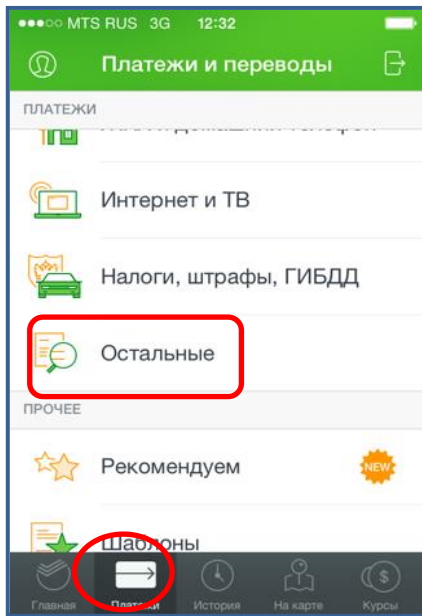


Оплаты в Мобильном приложении

Сбербанк Онлайн



1. Установить регион г. Салават.
2. Перейти в «Платежи и переводы»
3. Выбрать «Остальные»
4. В строке поиска ввести «**Детские сады и школы г. Салават**»

НЕ НУЖНО вводить номер детского сада в строке поиска – может не найти!

5. В результатах выбрать «**Детские сады и школы г. Салават**»

6. Выбрать вид перевода:

- Родительская плата дет. сады
- Доходы от оказания платных образовательных услуг
- Доходы от безвозмездной помощи

7. Ввести номер счета ребенка (8-значный)

8. Все реквизиты садика подставляются **АВТОМАТИЧЕСКИ.**

9. Ввести паспортные данные (или иного документа)

10. Ввести **сумму платежа** и подтвердить платеж.

